

摇摇帮自由职业平台-社长申请指南

摇摇帮社长（又称：二级服务商、社区负责人）的申请采用全在线处理，申请流程以及后期运维中，平台提供全智能化、数字化支持，助力社长快速完成各类事务，申请操作如下：

线上申请操作流程：

摇摇帮社长线上申请流程已集成到微信服务号中申请，申请前须要在摇摇帮 APP 上注册并完成实名认证。

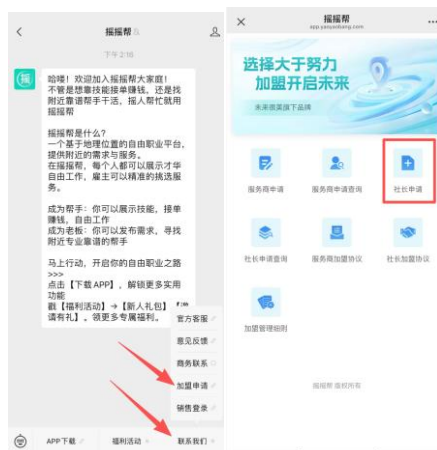
1. 微信搜索“摇摇帮”服务号并关注

打开微信搜索“摇摇帮”关注官方服务号。



2. 找到菜单“联系我们” -> “加盟申请” -> “社长申请”

关注服务号后选择“服务”或打开服务号聊天页面，在右下角找到“联系我们” -> “加盟申请”进入加盟页面，加盟页面菜单可申请社长和查看社长申请结果。



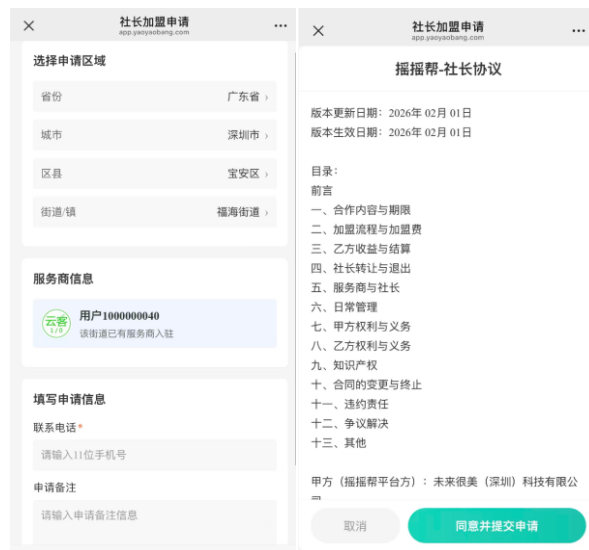
3. 登录本人实名认证后的手机号

首次打开加盟申请需要登录在摇摇帮 app 中实名认证后的账号，输入手机号+验证码登录。



4. 提交申请资料

登录后选择社长申请进入资料提交界面，在界面中选择你需要申请社长所属的街道（按省份-城市-区域-街道查询），系统将显示该街道入驻服务商的信息（注：暂无服务商的情况下也可先行申请入驻成为社长，此时将由平台审核），输入手机号、备注信息后点击下一步阅读社长协议后提交申请。



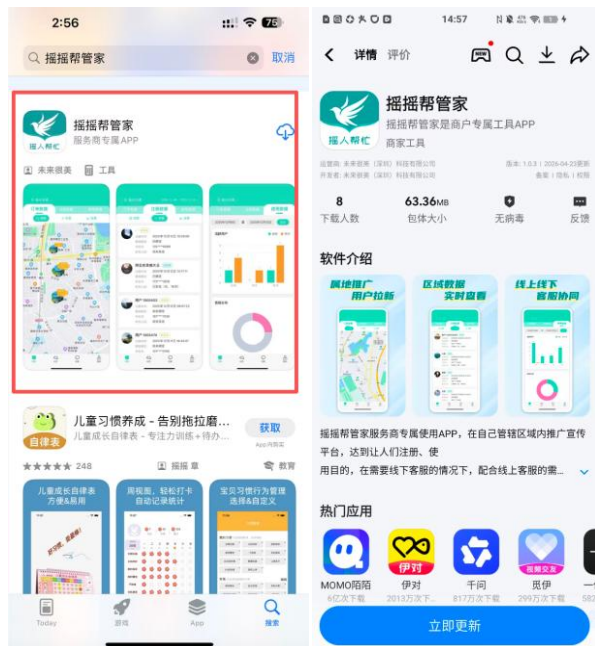
5. 审核流程

提交成功后，服务商或者平台将会在 3 个工作日内进行审核。审核通过后由服务商或者平台分配社长辖区边界和佣金比例，可在摇摇帮管家 APP 上查看。



6. 下载摇摇帮管家 APP

申请审批通过后下载摇摇帮管家 APP，可通过应用市场：安卓通过“应用宝”，苹果通过 App Store 中搜索“摇摇帮管家”进行下载，使用申请手机号进行登录查看和管理辖区。



7. 注意事项

服务商对社长有管理权限，但须在平台框架内行事，平台和社长之间相关的权利义务已在平台和社长签订的协议中约定，如服务商和社长之间有额外的权益承诺，社长和服务商须单独签订协议，以保障相关权益。